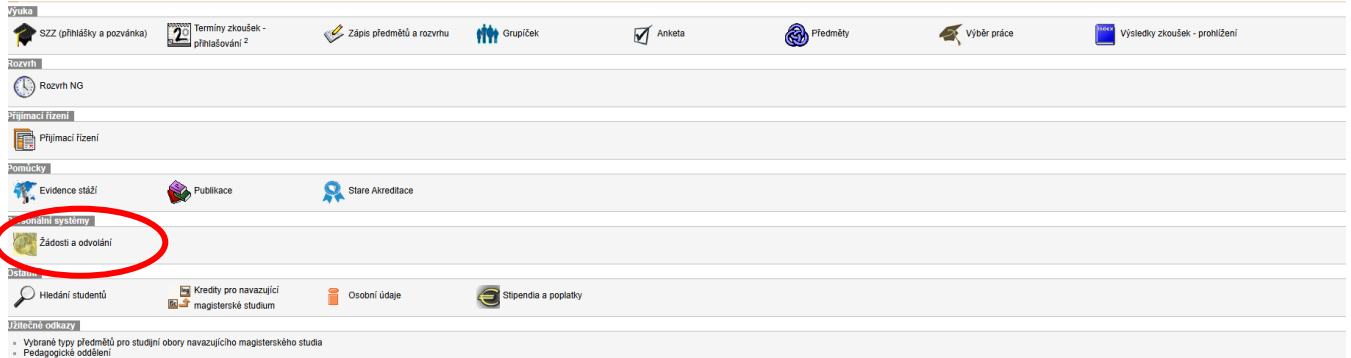
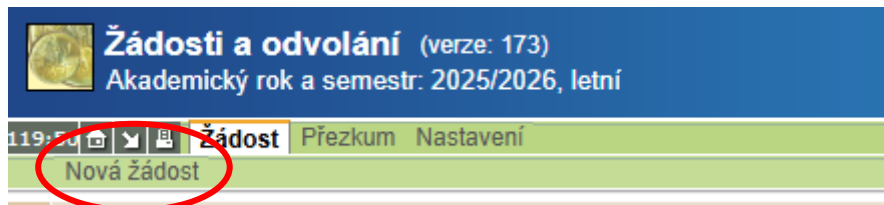


# NÁVOD K PODÁNÍ ŽÁDOSTI O UZNÁNÍ PŘEDMĚTU PO NÁVRATU Z ERASMU

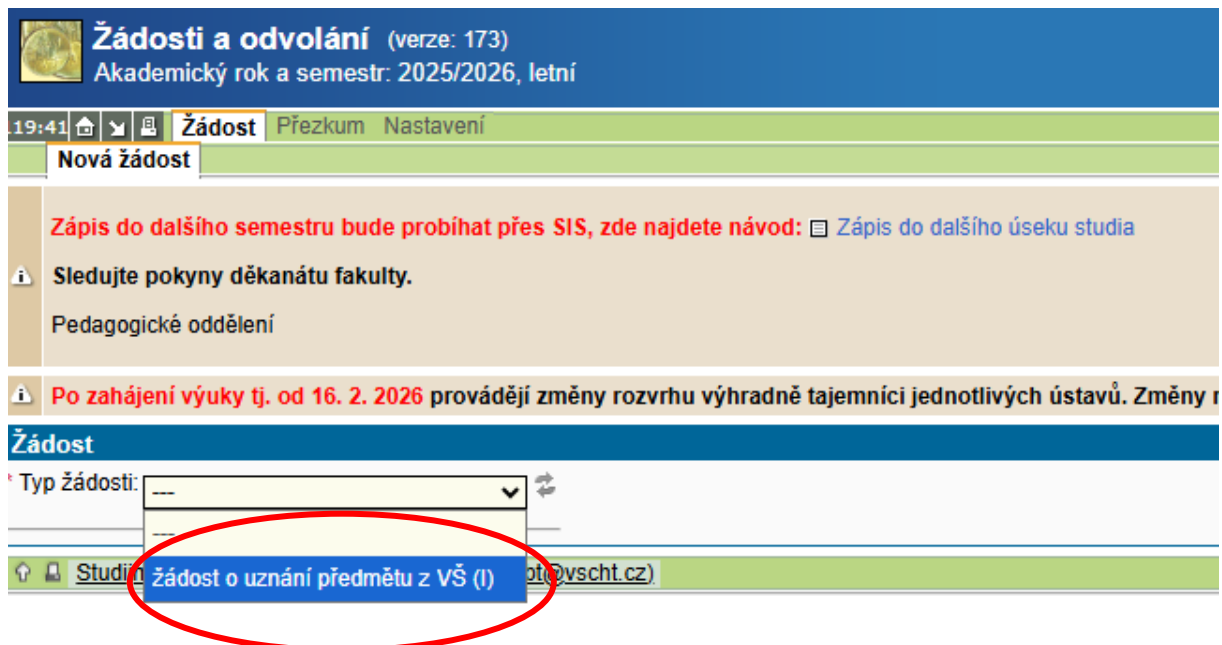
1. V Sis otevřete domovskou stranu → poté vyberete **Žádosti a odvolání**



2. zvolíte **Nová žádost** v zeleném panelu nahoře



3. následně v rolovacím okně vyberete **žádost o uznání předmětu z VŠ**



- dostanete se do režimu **editace** žádosti (napíšete kolik povinně volitelných předmětů ze zahraničí budete uznávat za určitý počet našich PV, dále v textu zmíníte zda-li bylo předjednáno/schváleno garantem předmětu/programu a odkážete se na LA Before, During nebo After mobility

**Žádosti a odvolání** (verze: 173)  
Akademický rok a semestr: 2025/2026, letní

Žádost Přezkum Nastavení  
Nová žádost **Editace**

**Zápis do dalšího semestru bude probíhat přes SIS, zde najdete návod:**  Zápis do dalšího úseku studia

**Sledujte pokyny děkanátu fakulty.**  
Pedagogické oddělení

**Po zahájení výuky tj. od 16. 2. 2026 provádějí změny rozvrhu výhradně tajemníci jednotlivých ústavů. Změny rozvrhu Tělesné výchovy řeší**  **Sarka.Cy**

**Žádost**

Typ žádosti: žádost o uznání předmětu z VŠ (I)

\* Znění žádosti:

- Poté **vyplníte níže uvedená pole** (i nepovinná) pro jednodušší zpracování Vaší žádosti

\* Akademický rok:  → akademický rok výjezdu na Erasmus

\* Semestr:  → semestr výjezdu na Erasmus

\* Stát:  → země Erasmus výjezdu

Česká VŠ:

Název zahraniční VŠ:

\* Jazyk výuky:

Název předmětu - originální:

Název předmětu - anglicky:  → název zahraničního PV předmětu, který má být uznán

Obsah přednášky (hod/týden):

Rozsah cvičení (hod/týden):  → uvedeno v sylabech předmětu na zahraniční univerzitě

\* Kredity dle transcriptu:  → uvedeno v sylabech předmětu na zahraniční univerzitě

\* Způsob examinace:  → uvedeno v sylabech předmětu na zahraniční univerzitě

Hodnocení:  → vyplnit dle ToR/LA After mobility

Datum examinace:  [dd.mm.yyyy] → vyplnit dle ToR/LA After mobility

Poznámka:

+ Přidat předmět → přidání dalšího PV předmětu z Erasmus


Přílohy: + → LA After mobility


- před odesláním žádosti je doporučeno zkontrolovat si vše pomocí tlačítka **Uložit jako koncept** a až poté Odeslat


7. v případě nesrovnalostí ve Vaší žádosti budete vyzváni referentkou pro **doplnění**

Žádost - Žádost o uznání předmětu z VŠ (18.12.2025)



Identifikace žádosti  
Č.j. na fakultě: 352/UZN/2025-09122-1  
Typ žádosti: Žádost o uznání předmětu z VŠ  
Stav: čeká na doplnění studentem  
Datum stavu: 18.12.2025



Znění žádosti  
Přilohy: 

[Stáhnout žádost ve formátu PDF:](#) 

Doplnění  
Doplnění - odpověď: 

Maximální délka 1333 znaků, zadáno 0, zbyvá 1333.

Přilohy k odpovědi na doplnění: -  

Přidat přílohy k žádosti:  

[Odeslat doplnění](#)

Studijní oddělení (studium@vscht.cz) | webmaster@vscht.cz

8. při správném vyplnění bude Vaše žádost zpracována a následně obdržíte **Rozhodnutí o uznání předmětů**, které Vám bude zasláno prostřednictvím SiS